




Erasmus+




eTwinning webinaarisarja

Eurooppalaista yhteistyötä esi- ja alkuopetuksessa

Tiina Sarisalmi
9.11.2020 klo 15-16



Ohjeita webinaarin ajaksi



chat

- Laita mikki pois päältä, kun liityt webinaariin
- Jos sinulla on kysymyksiä, voit kirjoittaa niitä chatiin
- Jos haluat puheenvuoron, kerro siitä chatissa
- Pidä mikkiä päällä vain, kun kysyt jotain tai kerrot kokemuksistasi tai ajatuksistasi
- Ota mukava asento ja kahvikuppi viereen: oppiminen on ilo!

Webinaarin sisältö

- eTwinning sopii kaiken ikäisille
- mitä kaikkea voi tehdä yhdessä ja erikseen
- helppoja välineitä yhteistyöhön verkossa
- miten löytää kumppaniluokka esi- tai alkuopetuksen ryhmille



Yhteistyö-
vinkkejä:
aihepiirit

Juhlapäivät:

- joulu, pääsiäinen, ystävänpäivä, Halloween
- kortit ja tervehdykset
- askartelut
- laulut ja leikit



Yhteistyö-
vinkkejä:
aihepiirit

Luonto:


- vuodenaajat
- eläimet ja kasvit
- valokuvat ja videot
- piirustukset
- laulut



Yhteistyö- vinkkejä: aihepiirit

Sadut ja tarinat:

- keksitään oma tarina, jota kumppaniluokat jatkavat vuorotellen
- oppilaat kuvittavat tarinaa
- opettaja kääntää tarvittaessa englanniksi ja suomeksi
- tutustutaan kumppanimaan perinteisiin satuihin tai kuuluisaan lastenkirjailijaan



Yhteistyö-
vinkkejä:
aihepiirit

Ruoka:

- ateriat
- välipalat
- herkut
- ruoan valmistus,
leipominen
- valokuvat ja videot
- piirustukset



Yhteistyö-
vinkkejä:
aihepiirit

Koti ja perhe:

- oma perhe
- lemmikit
- oma huone
- hauskimmat lelut ja pelit
- valokuvat ja videot
- piirustukset



Yhteistyö- vinkkejä: välineet

- Teams, Google Meet, Whereby, Zoom, Skype, AC (Twinspace) tai vastaava verkkokokous: voidaan esitellä luokka ja kaikki oppilaat itsensä, esittää lauluja tai esim. taikatemppuja yms.
- Jaetaan kuvia ja videoita verkossa (Twinspace, yhteinen Google kansio tai Dropbox, Padlet)



Yhteistyö- vinkkejä: välineet

- Lähetetään kortteja ja askarteluja perinteisen postin välityksellä
- Yhteinen Whiteboard, jolle kirjoitetaan nimet tai tervehdykset tai piirretään jotain (<https://whiteboard.fi/>)
- Kerrotaan vuorotellen satua (keksitään itse) esim. Googlen slidella
 - (opettajaa kirjoittaa englanniksi)
 - Oppilaat kuvittavat satua tai esittävät sitä draaman keinoin



LINKKEJÄ

[Opetushallituksen eTwinning-sivusto](#)

[Opetushallituksen Erasmus+ kv-palvelut](#)

[Luokkahuoneena Eurooppa -blogi](#)

[Suomalaiset eTwinning-opettajat – Facebook-ryhmä](#)

