





eTwinning webinaarien sarja

Eurooppalaista yhteistyötä kielenopetuksessa

Tiistaina 10.11.2020 klo 15–16.30

Tiina Sarisalmi ja Antti Piironen



Ohjeita webinaarin ajaksi



chat

- Laita mikki pois päältä, kun liityt webinaariin
- Jos sinulla on kysymyksiä, voit kirjoittaa niitä chattiin
- Jos sinulla on kysymys, laita mikki päälle ja keskeytä. 😊
- Muuten pidä mikkiä päällä vain, kun kysyt jotain tai kerrot kokemuksistasi tai ajatuksistasi
- Ota mukava asento ja kahvikuppi viereen: oppiminen on ilo!

Webinaarin sisältö



- miten maiden rajat ylittävä yhteistyö tukee kielen oppimista
- mitä kaikkea voi tehdä yhdessä ja erikseen
- projektiesimerkkejä eri ikäkausille
- miten löytää kumppaniluokka

Kansainväliset kumppanit kielenopetuksessa

- Autenttinen oppiminen
 - vuorovaikutus
 - kielenkäyttötilanteet
- Luovuus (omat ratkaisut)
- Rohkeus käyttää kieltä (ei virheiden bongausta)
- Aihepiirit ja sisällöt opetussuunnitelmasta
 - itsestä kertominen (minä, perhe ja kaverit, lähiympäristö, Suomi, maailma)
- Motivaatio



Yhteistyö- vinkkejä: aihepiirit

Sisällöt ikäluokalle sopiviksi

Linkitys opetussuunnitelmaan

- Minä ja perheeni, kaverini, kotini, lemmikkieläimeni
- Kotipaikkakunta – Suomi - Maailma
- Yhdessä tekeminen: teot, joilla on merkitystä: lajittelu, kierrätys, tuunaus, energian säästäminen, luonnonsuojelu
- Tarinan kerronta: omat tarinat ja yhteiset tarinat
- Kielikasvatus: oppilaat opettavat kieliä toisilleen




Yhteistyö- vinkkejä: aihepiirit

Sisällöt ikäluokalle sopiviksi

Yhteistyö luokan- tai aineenopettajan kanssa

- Arkielämä, terveelliset elintavat, liikunta ja ruokailu
- Leikit ja pelit (ohjeet ja videot)
- Kulttuuri (tanssi, musiikki, elokuvat kirjallisuus)
- Historia ja yhteiskunta
- Luonto ja ympäristö (havainnot ja tutkimus)
- Media



Yhteistyö- vinkkejä: välineet



- Teams, Google Meet, Whereby, Zoom, Skype, AC (Twinspace) tai vastaava verkkokokous: voidaan esitellä luokka ja kaikki oppilaat itsensä, esittää lauluja tai sketsejä yms.
- Jaetaan kuvia ja videoita verkossa (Twinspace, yhteinen Google kansio tai Dropbox, Padlet)
- Esitykset (esim. PowerPoint)
- Tietokilpailut ja kyselyt (esim. Kahoot! Tai Mentimeter tms.)

Yhteistyö- vinkkejä: välineet

- Tehdään huomioita luonnosta ja jaetaan ne esim. Twinspaceassa, yhteisellä sivulla ja alasivuilla tai Google Drivessa
- Lähetetään kortteja ja askarteluja perinteisen postin välityksellä
- Yhteinen Whiteboard, jota käytetään esim. ajatuskartan luomiseen (<https://whiteboard.fi/>)
- Kerrotaan vuorotellen tarinaa, jonka käänneet keksitään itse ja esitellään esim. Googlen slidella
- Padleteille kerätään kuvia, videoita, linkkejä eri teemoista. Kommentoidaan ja tykätään.



LINKKEJÄ

[Opetushallituksen eTwinning-sivusto](#)

[Opetushallituksen Erasmus+ kv-palvelut](#)

[Luokkahuoneena Eurooppa -blogi](#)

[Suomalaiset eTwinning-opettajat – Facebook-ryhmä](#)

